

令和6年8月20日

## 特別養護老人ホームにおける Wi-Fi 導入状況について

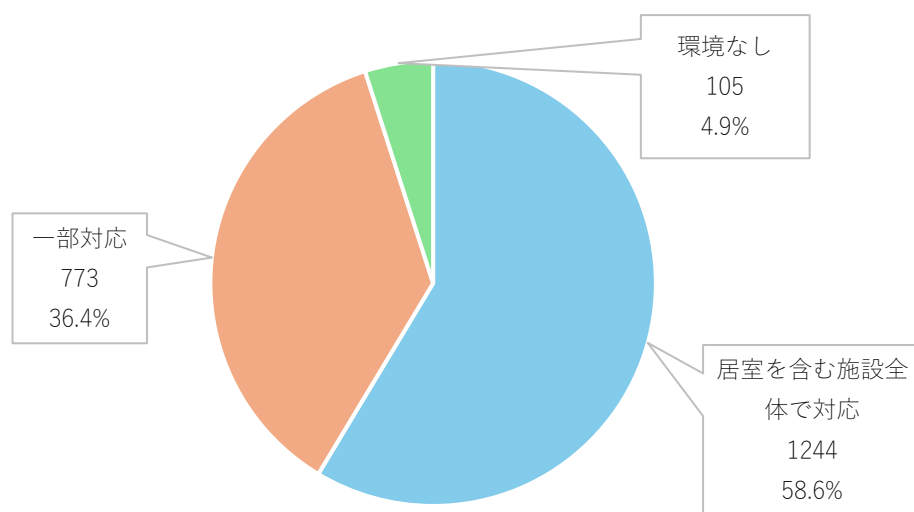
### 【調査概要】

- 調査期間：令和6年7月11日（木）～8月9日（金）
- 調査対象：本会会員の介護老人福祉施設、地域密着型介護老人福祉施設入所者生活介護
- 調査方法：Questant による WEB 調査
- 回答数：2,122 件  
（内訳：介護老人福祉施設 1,817 件、地域密着型介護老人福祉施設入所者生活介護 305 件）
- 実施主体：公益社団法人全国老人福祉施設協議会

### 【調査結果】

#### 1. 施設の Wi-Fi 環境について(全体)

(表1) (n=2,122)



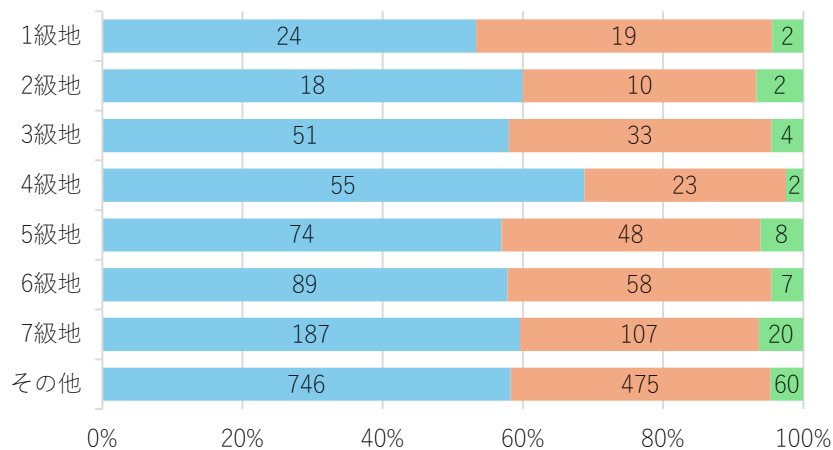
2,122 施設のうち 95.1% (2,017 施設) が「居室を含む施設全体で対応」「一部対応」と回答があった。

### 参考:施設の Wi-Fi 環境に関するクロス集計

回答いただいた 2,122 施設について、(1) 地域区分別、(2) 定員規模別、(3) 施設区分別の状況、(4) 生産性向上推進体制加算や LIFE への取組状況を比較した。

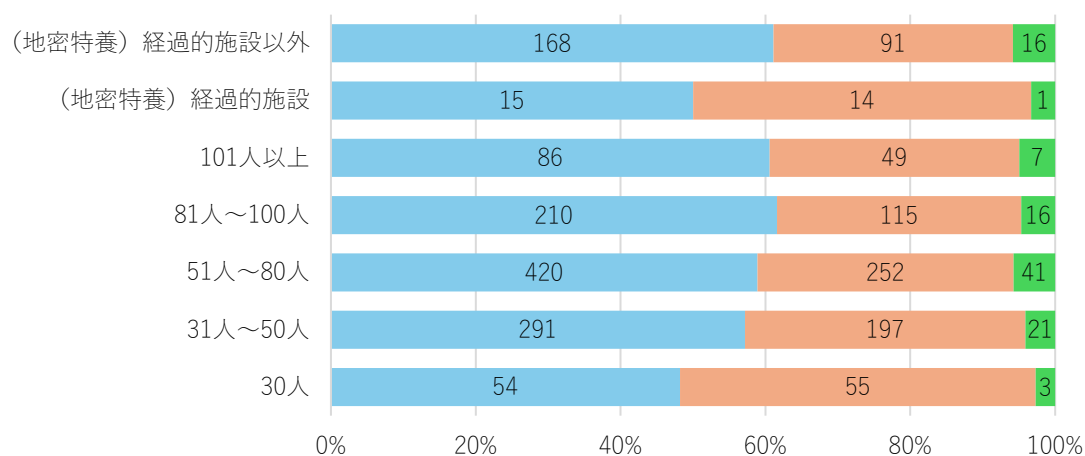
■ 居室を含む施設全体で対応 ■ 一部対応 ■ 環境なし

(1) 地域区分別の状況 (n=2,122) (表 2)



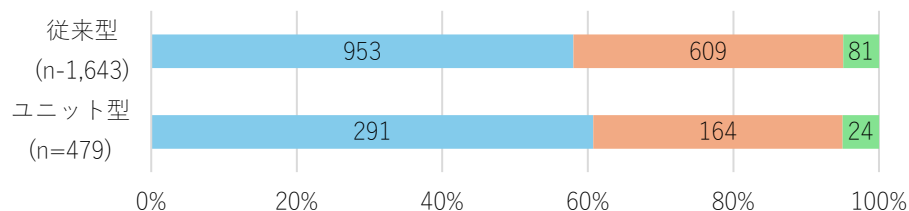
各項目について主な差異はない。

(2) 定員規模別の状況 n=2,122 (表 3)



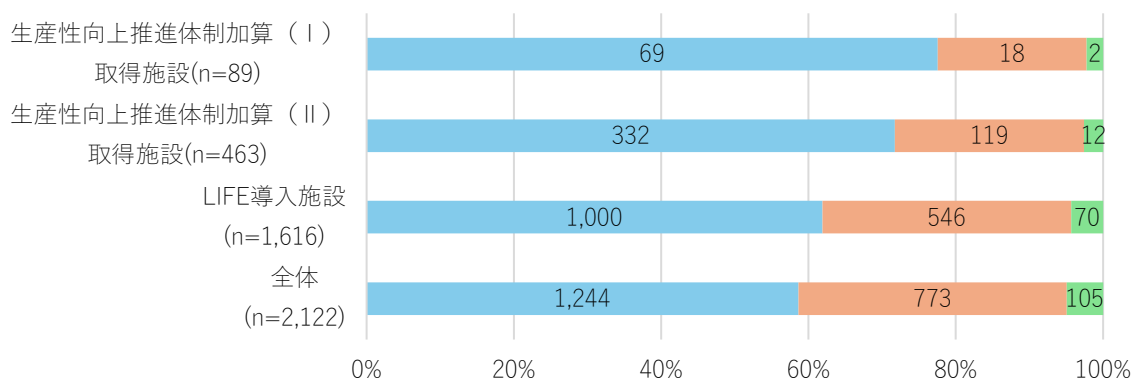
地域密着型特養において、経過的施設と経過的施設以外で差が見られた。広域型特養の 30 人と 31 人以上においても同様の傾向になっている。

(3)施設区分別(従来型とユニット型)の状況 n=2,122 (表4)



各項目について主な差異はない。

(4)生産性向上推進体制加算や LIFE への取組状況 (表5)



生産性向上推進体制加算 (I) 取得施設、生産性向上推進体制加算 (II) 取得施設、LIFE 導入施設はそれぞれ全体と比べて、「居室を含む施設全体で対応」が高い傾向にあることから、施設の運営方針によって Wi-Fi 環境に差があることが想像される。

2. 施設のエリア別 Wi-Fi 環境について

上記 1-1 で「一部対応」と回答した 773 施設に対して質問。

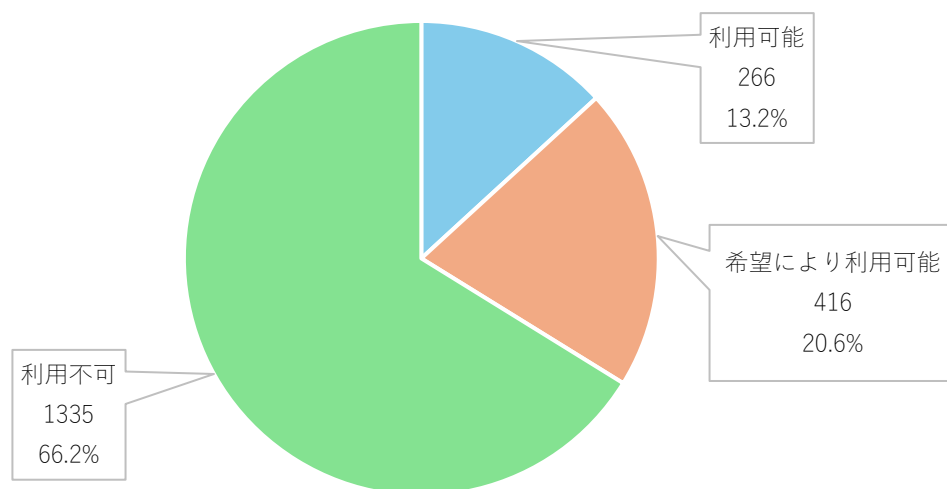
エリア別 Wi-Fi 環境(全体) (表6) (n=773)

	居室	ロビー、食堂、面談室など	医務室、静養室など	事務室、会議室など
環境あり	74 (9.6%)	291 (37.6%)	326 (42.2%)	426 (55.1%)
一部環境あり	276 (35.7%)	375 (48.5%)	259 (33.5%)	297 (38.4%)
環境なし	421 (54.5%)	105 (13.6%)	183 (23.7%)	49 (6.3%)
未回答	2 (0.3%)	2 (0.3%)	5 (0.6%)	1 (0.1%)

### 3. 施設内 Wi-Fi の入所者または家族の利用について

上記 1. で「居室を含む施設全体で対応」「一部対応」と回答した 2017 施設に対して質問。

(表 7) (n=2017)

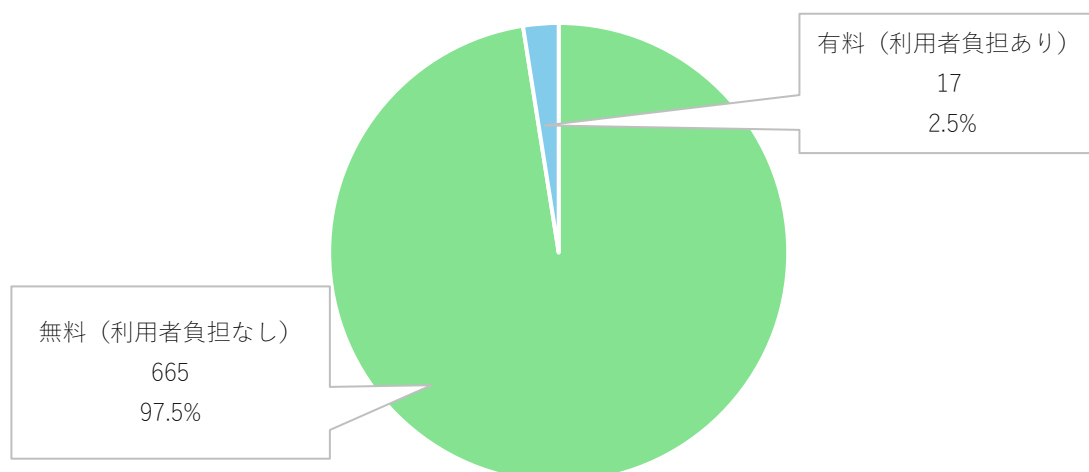


2,017 施設のうち 66.2% (1,335 施設) が「利用不可」と回答があった。

### 4. 入所者又は家族が施設内 W-Fi を利用する際の料金について

上記 3. で「利用可能」「希望により利用可能」と回答された 682 施設に対して質問。

(表 8) (n=682)



682 施設のうち 97.5% (665 施設) が無料 (利用者負担なし) と回答があった。

以上