

令和4年度 LIFE導入状況調査

調査目的	LIFEの導入状況と課題把握
調査期間	令和4年5月11日～5月27日
実施主体	公益社団法人全国老人福祉施設協議会

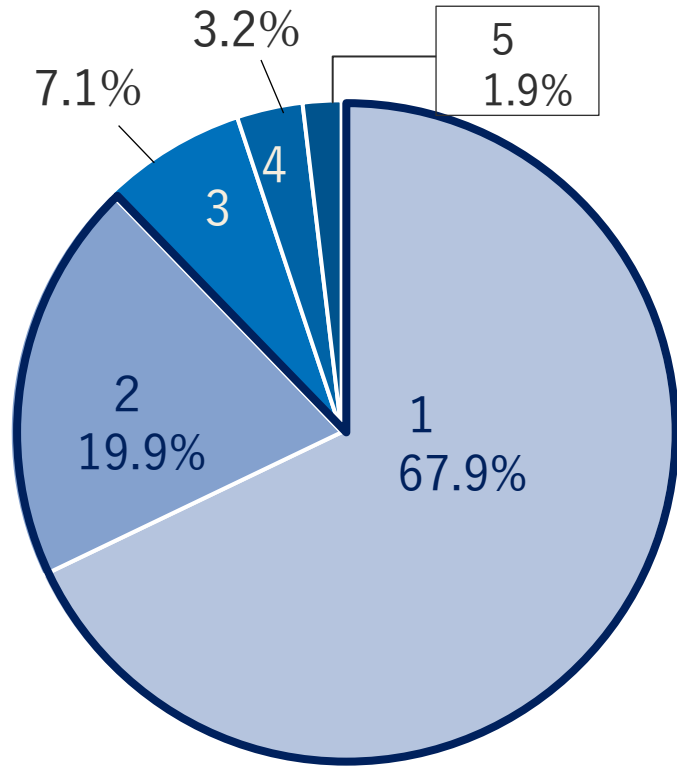
調査対象施設

	特別養護 老人ホーム	地域密着型 介護老人福 祉施設	通所介護事 業所	地域密着型 通所介護事 業所	認知症対応 型通所介護 事業所	特定施設入 居者生活介 護	地域密着型 特定施設
配布数	4,339	373	3,958	3	42	762	762
回答数	1,806	323	1,230	242	134	281	12

【1】 LIFEの導入状況（介護老人福祉施設）

介護老人福祉施設のLIFEの登録については、約88%と高い登録状況が伺えた。

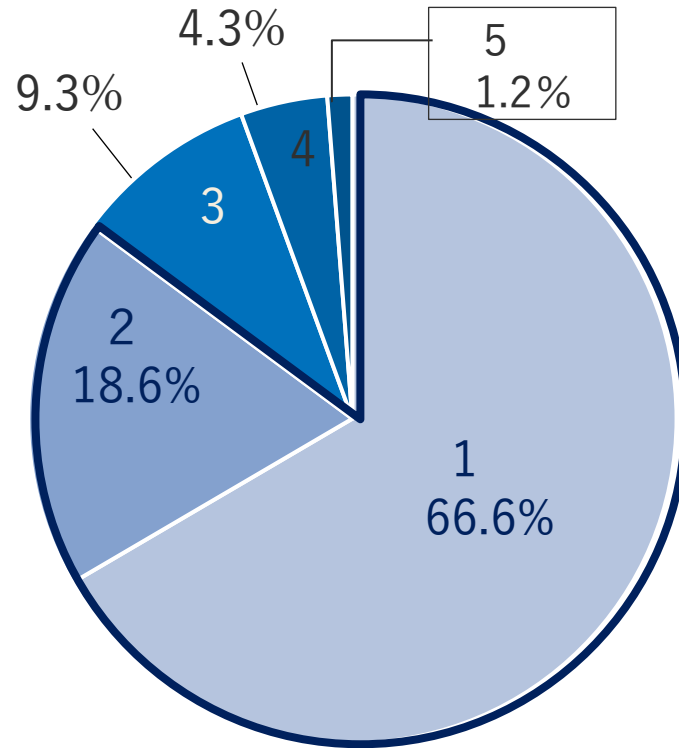
●介護老人福祉施設



LIFEに登録済み 87.8%
(昨年から4.5%上昇)

(n=2,555)

●地域密着型介護老人福祉施設



LIFEに登録済み 85.2%
(昨年から5.6%上昇)

(n=323)

【1】ユーザー登録を終えて、LIFE関連加算を1つ以上算定している

【2】ユーザー登録を終えたが、LIFE関連加算は算定していない

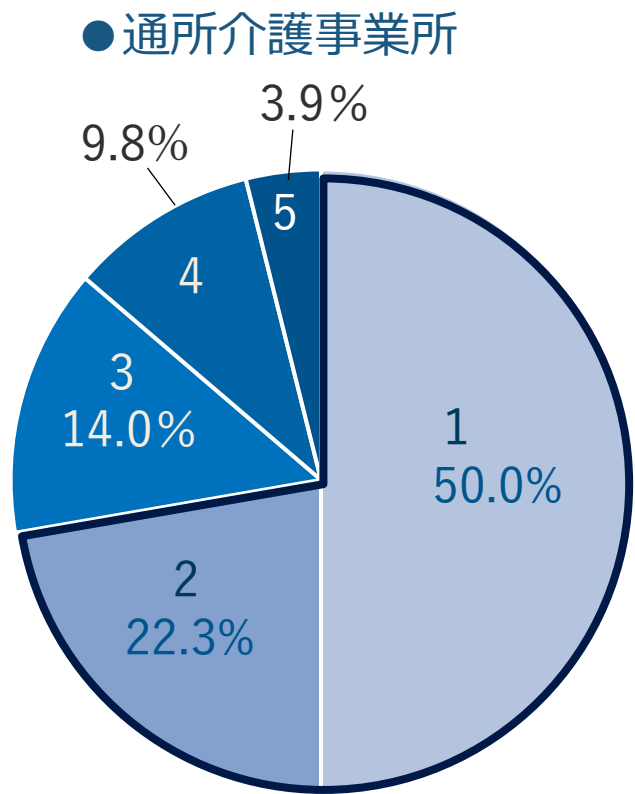
【3】ユーザー登録をこれから行う予定

【4】ユーザー登録を行う予定はない

【5】LIFEとはまだ何かわかっていない

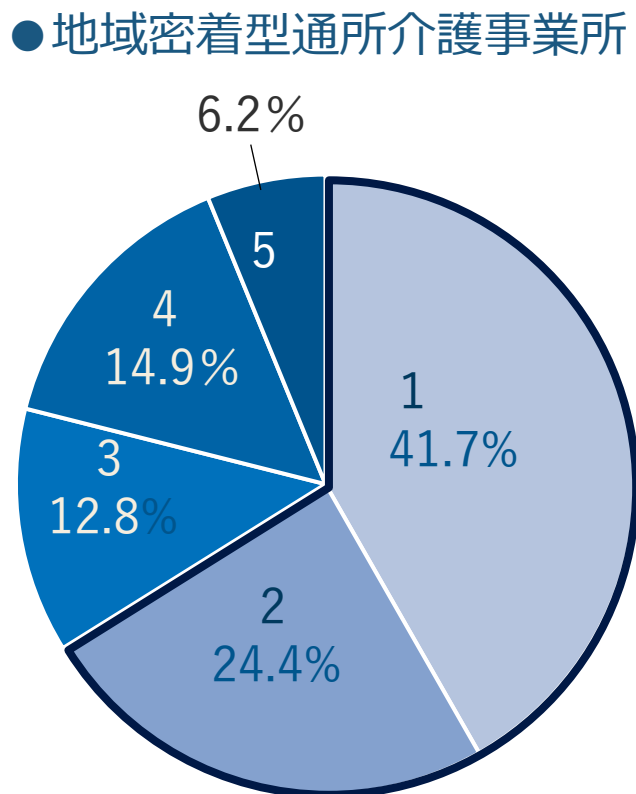
【1】 LIFEの導入状況（通所介護事業所）

通所介護事業所のLIFEの登録については、約66%～80%の登録状況である。



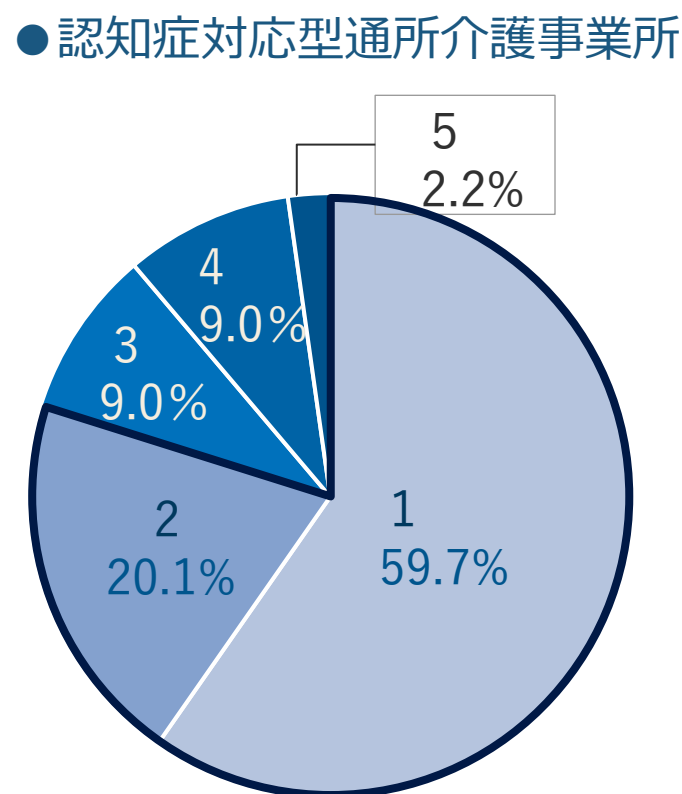
LIFEに登録済み 72.3%
(昨年から3.5%上昇)

(n=1,230)



LIFEに登録済み 66.1%

(n=242)



LIFEに登録済み 79.8%

(n=134)

【1】 ユーザー登録を終えて、LIFE関連加算を1つ以上算定している

【2】 ユーザー登録を終えたが、LIFE関連加算は算定していない

【3】 ユーザー登録をこれから行う予定

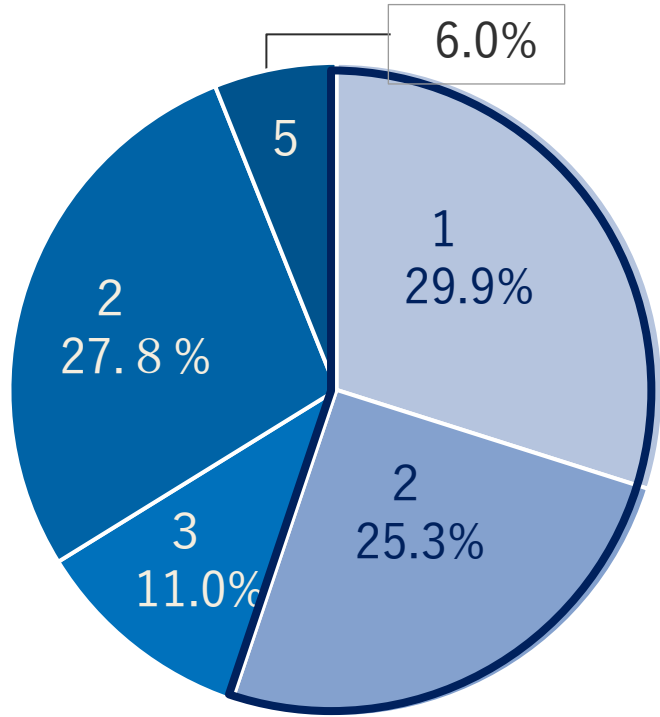
【4】 ユーザー登録を行う予定はない

【5】 LIFEとはまだ何かわかっていない

【1】 LIFEの導入状況（特定施設）

特定施設のLIFEの登録については、約50%の登録状況である。ユーザー登録を行う予定はないという回答が25%程度を占めており、他のサービスよりも高くなっている。

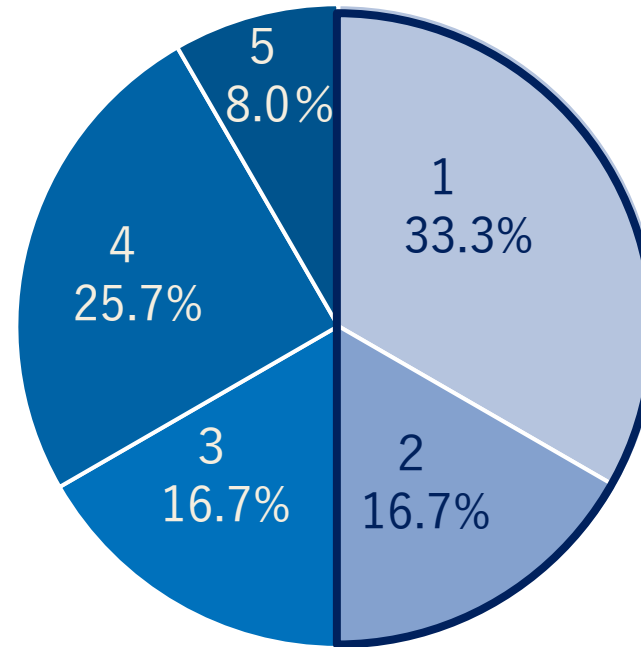
● 特定施設入居者生活介護



**LIFEに登録済み
66.1%**

(n=218)

● 地域密着型特定施設入居者生活介護



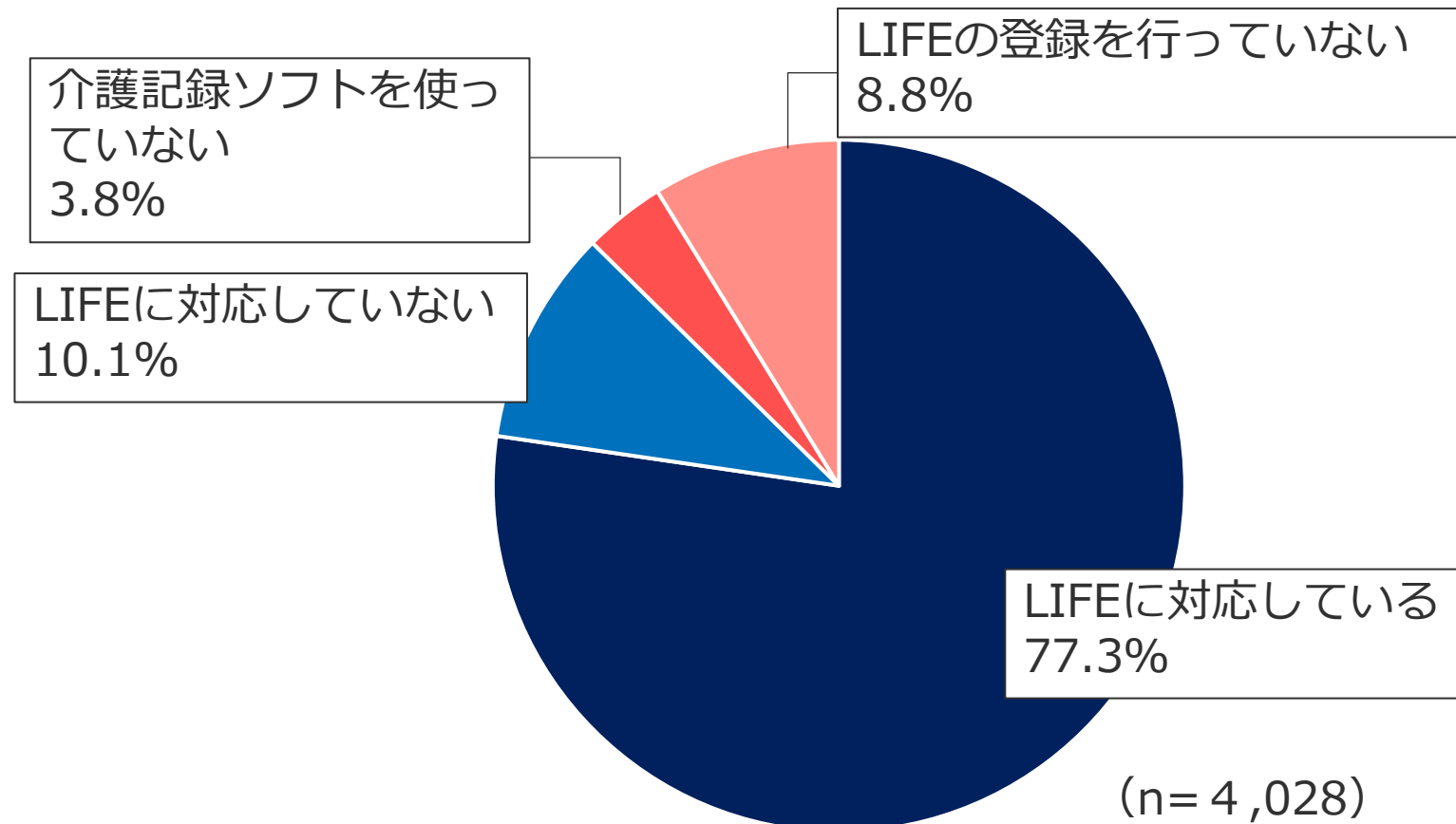
**LIFEに登録済み
50.0%**

(n=12)

- 【1】ユーザー登録を終えて、LIFE関連加算を1つ以上算定している
- 【2】ユーザー登録を終えたが、LIFE関連加算は算定していない
- 【3】ユーザー登録をこれから行う予定
- 【4】ユーザー登録を行う予定はない
- 【5】LIFEとはまだ何かわかっていない

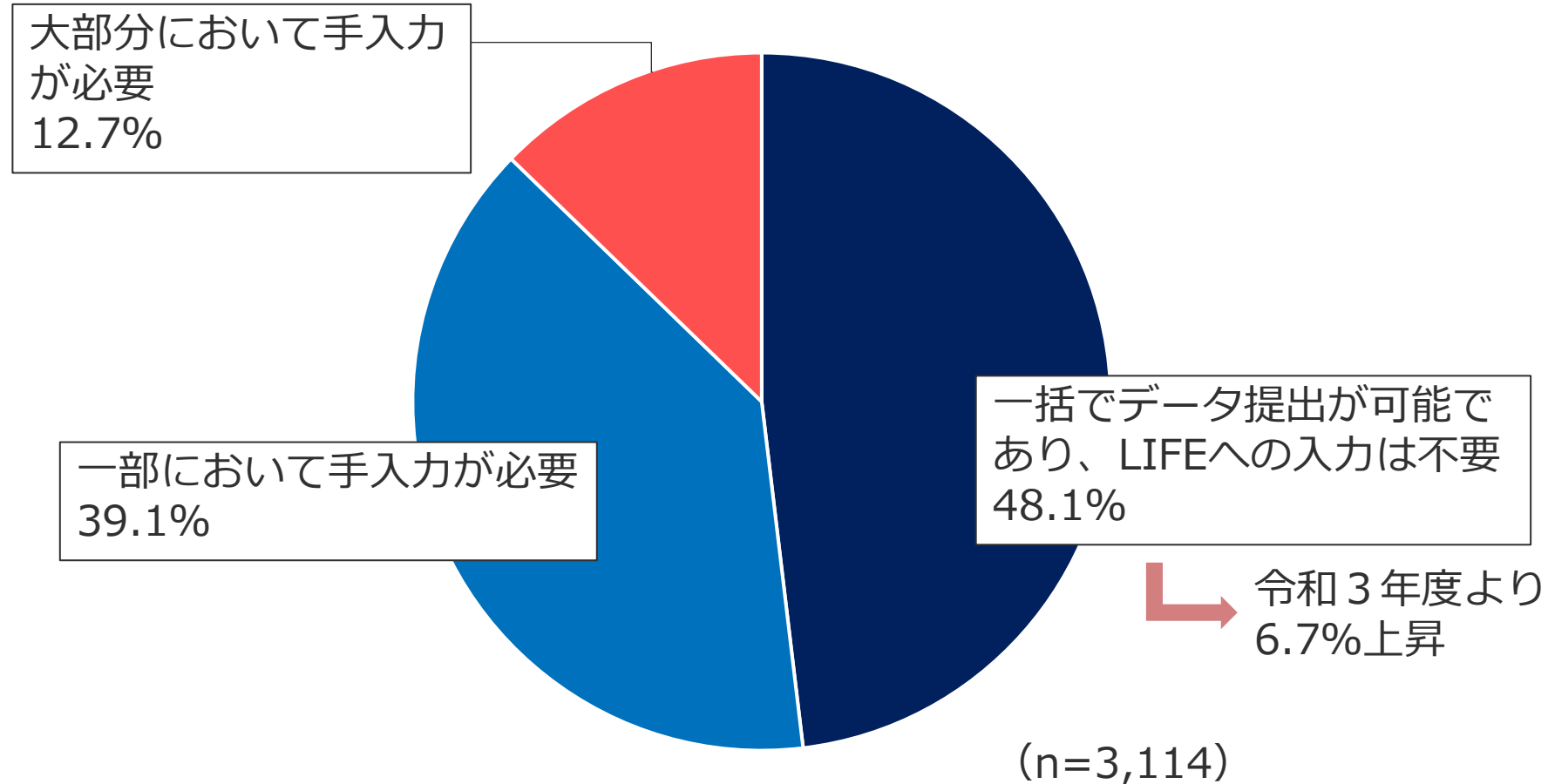
【2】 介護記録ソフトのLIFE対応状況（全サービス合計）

- 介護ソフトのLIFEへの対応状況は、全体の約77%が対応している。また、LIFEに対応していない・介護記録ソフトを使っていないという回答を合わせると13.9%であった。



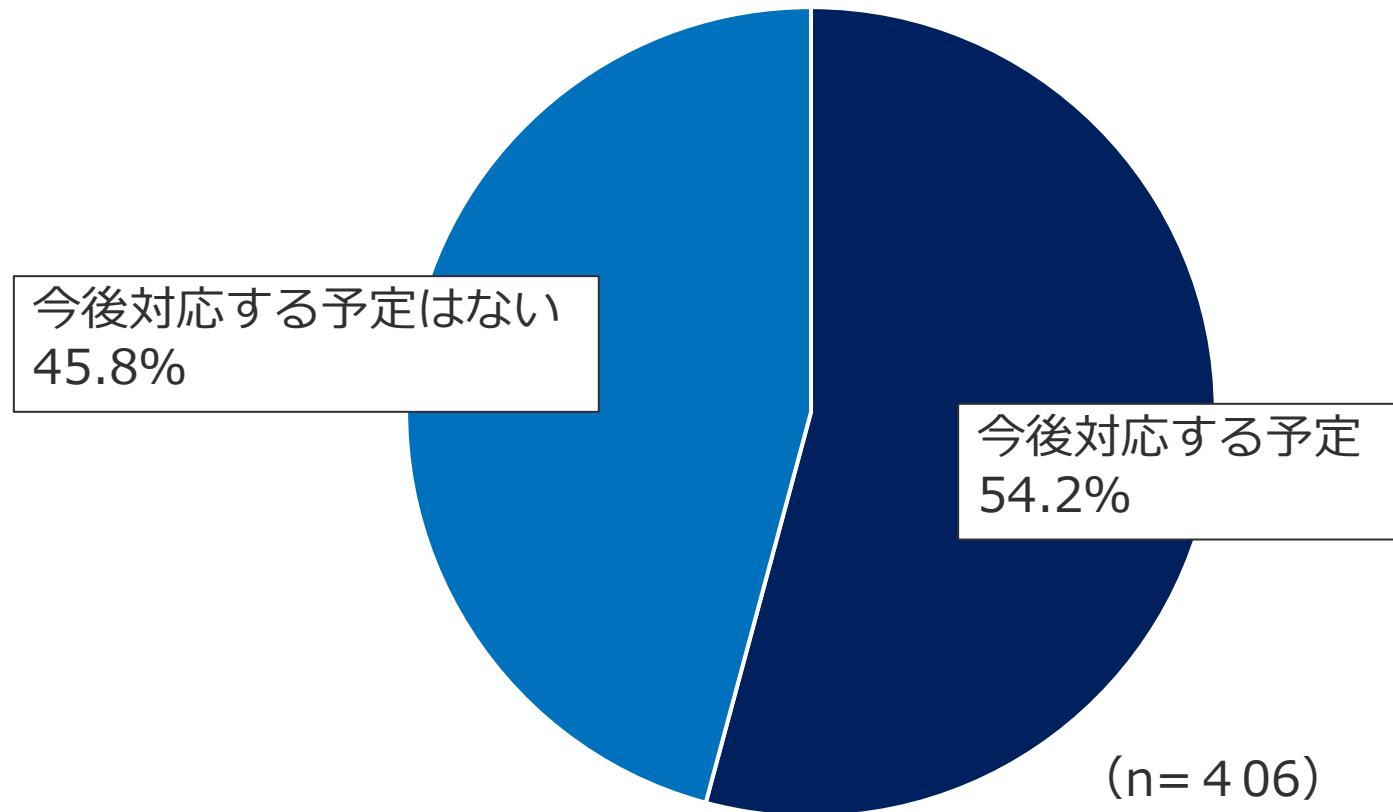
【2-1】 LIFEに対応している介護記録ソフトの状況（全サービス合計）

- 介護ソフトがLIFEに対応しているという回答の中で、一括でデータの操作が可能であり、手入力は不要とした回答が全体の48.1%、一部手入力が必要との回答が39.1%あった。



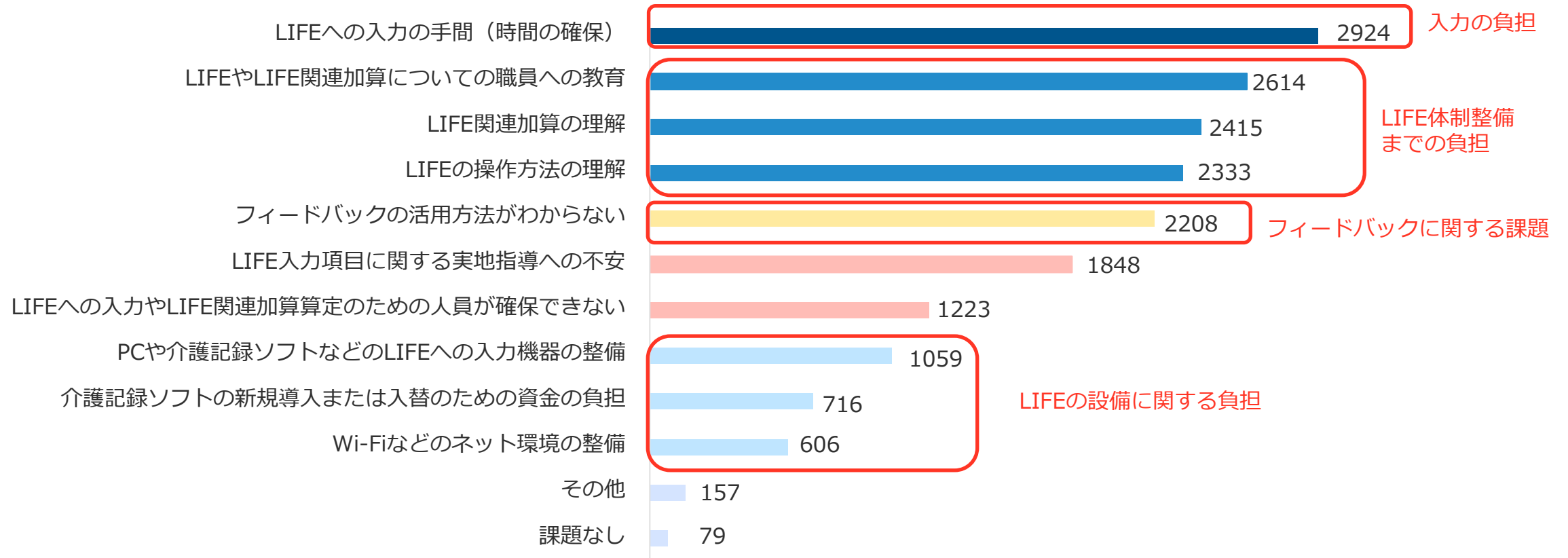
【2-1】 LIFEに対応していない介護ソフトの今後の対応状況 (全サービス合計)

- 介護ソフトの今後のLIFEへの対応状況について、約54%が今後対応予定であった。

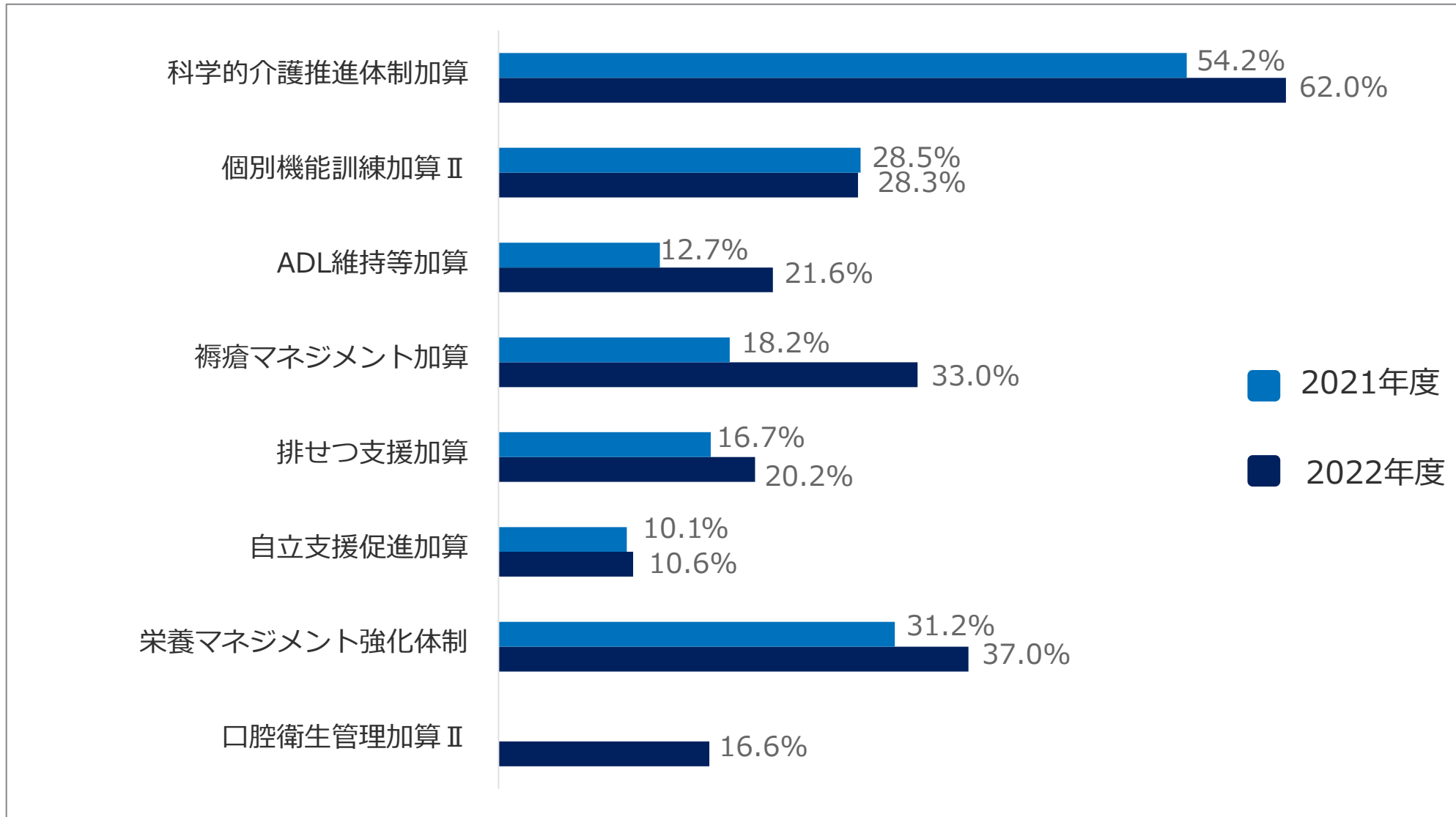


【3】 LIFEの活用において「課題」だと感じている点

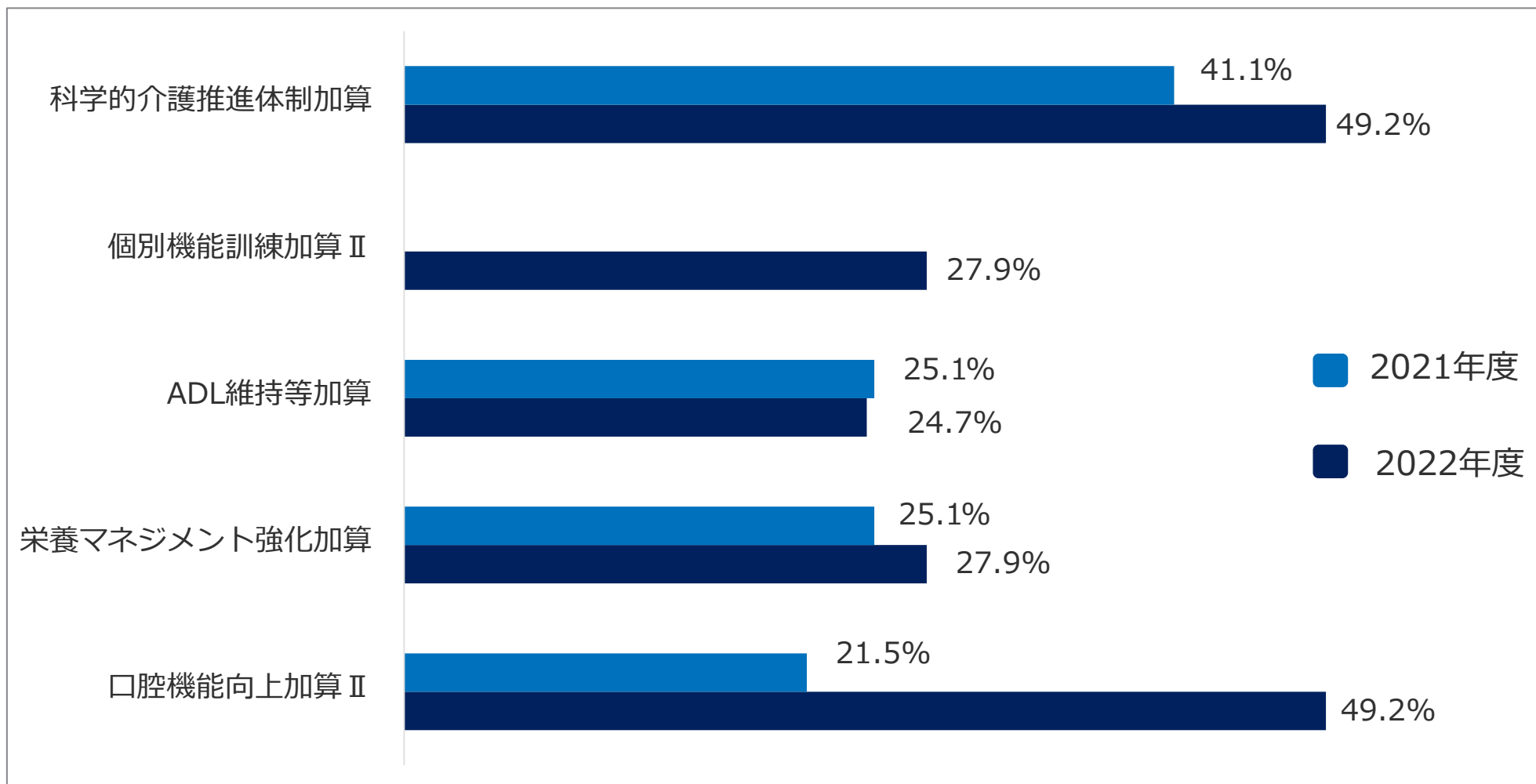
- LIFEの活用において課題だと感じている点については、「LIFEへの入力の手間（時間の確保）」が最も多く、令和3年度調査と変わらなかった。次いで、「LIFEやLIFE関連加算についての職員への教育」への回答が多かった。



【4】 LIFE関連加算算定状況（介護老人福祉施設）



【4】 LIFE関連加算算定状況（通所介護事業所）



【4】 LIFE関連加算算定状況（特定施設入居者生活介護）

